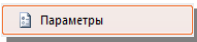


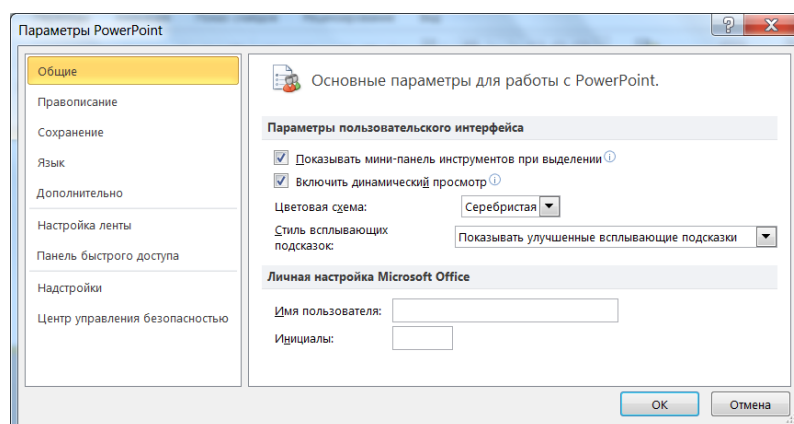
ТАРЗҲОИ ТАНЗИМ НАМУДАНИ POWERPOINT



Барномаҳои системаи амалиёти Windows ба корбар имконият медиҳанд, ки вай мувофиқи таъбу завқи худ намои равшанаҳоро ба танзим орад ва барои худ муҳити кории (интерфейс) мувофиқ ва роҳат созад.

Ба танзим овардани барнома маънои онро дорад, ки шакли зоҳирии равшанаи барнома ва маҷмӯи афзорҳои бандҳои менюи он тағйир дода мешаванд. Дар барномаи намоишсози PowerPoint низ чунин имконият вучуд дорад. Дар он раванди танзим хеле осон ва ҳатто худкор ташкил карда шудааст.

Интихобҳои (параметрҳо) кории PowerPoint-ро бо ёрии банди **Парвандаи** меню ва зербанди **Интихобҳои** он ба танзим овардан мумкин аст. Пас аз паҳши тугмаи  дар экран равшанаи робитавии **Интихобҳои PowerPoint** (Параметры PowerPoint - Options PowerPoint) пайдо мешавад.

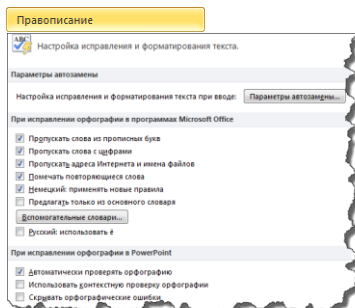


Равзанаи робитавии **Интихобҳои PowerPoint** аз ду қисм иборат аст: номгӯи бандҳои интихоб (тарафи чап) ва интихобҳо ё афзорҳои танзимшавандаи ба банди мушаххас тааллуқдошта (тарафи рост). Бандҳои интихобҳои PowerPoint ҳамчун **Умумӣ** (Общие), **Имлосанҷӣ** (Правописание), **Сабтқунӣ** (Сохранение), **Забон** (Язык), **Иловагӣ** (Дополнительно), **Танзими тасмаи афзорҳо** (Настройка ленты), **Лавҳаи дастрасии ғаврӣ** (Панель быстрого доступа), **Болосохт** (Надстройка) ва **Маркази идораи амният** (Центр управления безопасностью) номгузорӣ шудаанд.

Ҳангоми ғайб будани равшанаи робитавии интихобҳо ҳамчун пешфарз ҳамеша банди **Умумии** он кушода (расми болоӣ) мешавад. Интихобҳои ин банд муҳити умумии кории PowerPoint-ро ба танзим меоранд. Масалан, бо ёрии интихобҳои он ҳангоми иҷрои амали

чудокуни минилавхаи афзорхоро намудор ё ноаён гардонидан, воситаи азназаргузаронии динамикиро фаъол ё ғайрифаъол гардонидан, тавассути схемаи рангии барнома ранги пойгоҳии равзанаро муайян кардан ва дигар амалҳои хусусияти умумидоштаи барномаро ба танзим овардан мумкин аст.

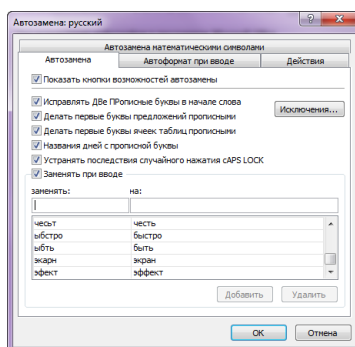
Зербандҳои банди робитавии интихобҳои худбадалкунӣ худтасхеҳкунӣ, форматбандии матн, ва дигар амалиёти вобаста пешбинӣ шудаанд. интихоби зербанди



Имлосанчи равзанаи барои танзими (худивазкунӣ), худимлосанҷӣ, истифодаи луғатҳо ба корбурди матнҳо Масалан, ҳангоми **Параметрҳои**

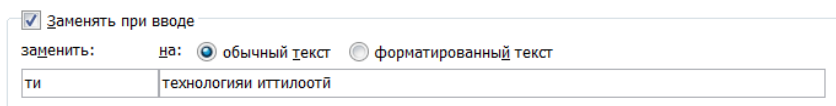
худбадалкунӣ, яъне **Парванда**►**Интихобҳо**►**Параметрҳои худбадалкунӣ** (Файл► Параметры►Параметры автозамены) равзанаи махсуси дигаре фаъол мегардад, ки он низ, дар навбати худ, аз якчанд зербанд иборат аст. Тугмаҳои кабатии ин равзана барои иваз намудани рӯйхати

параметрҳои он хизмат мазкури дар расм равзана хоси тугмаи он мебошад. Дар ин маврид имконият муҳайё месозад, худбадалкуниро намудор ё ғалатҳои тасодуфии ба таври худкор ислоҳ



мерасонанд. Намуди овардашудаи кабатии **Худбадали** равзана ба корбар ки вай тугмаҳои ноаён гардонад, калимаҳои матнро намояд (масалан,

ҳарфи якуми ҷумларо ба ҳарфи калон табдил диҳад, аз ду ҳарфи калони ибтидоии калима ҳарфи дуюмашро ба хурд иваз намояд), баъзе тугмаҳои ҳарфиро бо аломатҳои формулаҳои математикӣ вобаста намояд ва ғайра. Аз имкониятҳои зербанди мазкур истифода бурда, ҷумлаҳои дар матн зуд-зуд такроршавандаро бо ёрии пайдарпайии ду-се аломат рамзбандӣ намудан ва ҳангоми паҳши ин аломатҳо ба таври худкор онҳоро ба ҷумлаи зарурӣ иваз намудан, имконпазир мегардад. Масалан, дар расми зерин тарзи бо ёрии пайдарпайии ҳарфҳои «**ти**» рамзбандӣ намудани мафҳуми «**технологияи иттилоотӣ**» нишон дода шудааст. Ҳангоми аз сафҳакалид пай дар пай ворид кардани ҳарфҳои **т** ва **и** ба таври худкор дар мавқеи чойгиршавии курсор ибораи **технологияи иттилоотӣ** пайдо мешавад.

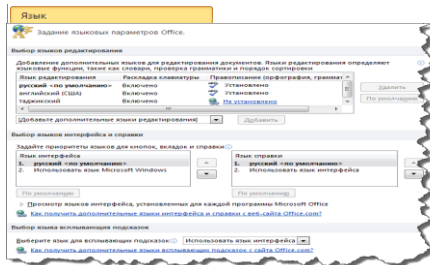


Танзими хосиятҳои ниғахдории санадҳои намоиширо бо ёрии имкониятҳои банди (Сохранение) иҷро ин равзана интиҳобҳои намоишҳо, интиҳобҳои намоишҳо ва ғайраро ба мумкин аст. Яке аз ин банд - муайян намудани он намоиш пас аз муддати таври худкор сабт карда мешавад. Масалан, корбар метавонад барои ҳифзи маҳсули эҷоди худ бо ёрии зербанди



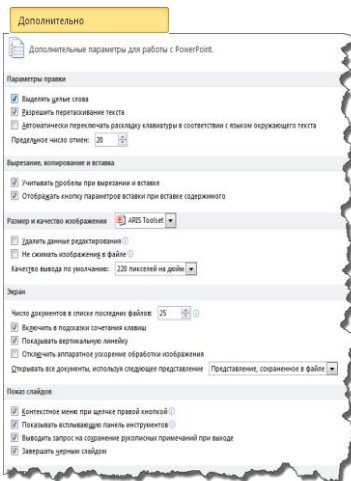
Сабткунӣ мекунад. Бо ёрии ниғахдории таҳрири худмухтори якҷоякунии санади танзим овардан интиҳобҳои муҳими чузъдонест, ки дар муайяни вақт ба

Банди **Забони** танзими забонии дорад. Аз имкониятҳои бурда забони таҳрири забони маълумотнома, барнома ва ғайраро кардан мумкин аст. Ҳамчунин тавассути ин банд аз абарпайвандҳои Microsoft истифода бурда, забонҳои дигарро ба барнома илова ё аз он хазф намудан мумкин аст.



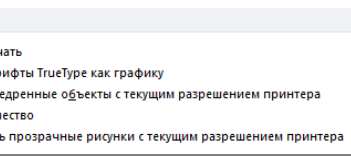
равзанаи робитавӣ намошро ба ўҳда ин банд истифода санади намоиш, забони интерфейси интиҳоб ё муқаррар

Яке аз бандҳои муҳими намоишсозӣ дар **Иловагӣ** ба шумор меравад. хосиятҳои зерини ва чӯр намудан мумкин аст: тасвир, андозагирӣ, сифати тасвир, андозагирӣ, слайдҳо, чоп, ҳамроҳкунии



танзими интиҳобҳои PowerPoint банди Бо ёрии ин банд барномаро танзим параметрҳои нусхагирӣ, қойгузин, экран, намоиши овоз ва ғайра.

Аслан мақсад аз тайёр чопи он дар қоғаз нест. тамошо дар экран



экрани экранҳои калонтар (бо ёрии проектори электронӣ) сохта мешавад. Аммо баъзан зарурати чопи намоиш дар қоғаз низ пеш меояд (ҳамчун тақсимогӣ ва ғайра). мавридҳо, барои вобаста ба

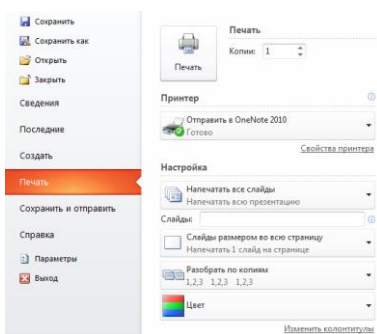
экрани экранҳои калонтар (бо ёрии проектори электронӣ) сохта мешавад. Аммо баъзан зарурати чопи намоиш дар қоғаз низ хомнавис, маводи Дар ин гуна танзими амалҳои

чопкунии намоиш, дар барномаи PowerPoint аз фармонҳои **Парванда** ▶ **Интихобҳо** ▶ **Иловагӣ** ▶ **Чоп** (Файл ▶ Параметры ▶ Дополнительно ▶ Печать) истифода мебаранд. Дар натиҷа зербандҳои зерини блоқи **Чопро** ғаёл ё ғайриғаёл гардонидан мумкин аст:

- **Чопи заминавӣ** (Фоновая печать);
- **Чопи хуруфҳои TrueType ҳамчун тасвири графикӣ** (Печатать шрифты TrueType как графику);
- **Чопи объектҳои татбиқшуда бо имкониятҳои ҷорӣ ҳалқунандагӣ чопгар** (Печатать внедренные объекты с текущим разрешением принтера);
- **Сифати баланд** (Высокое качество);
- **Ҳамрадиқсозии тасвириҳои шаффоф бо имкониятҳои ҷорӣ ҳалқунандагӣ чопгар** (Выравнивать прозрачные рисунки с текущим разрешением принтера).

Якчанд параметри иловагии дигар танзими чопи санади намоишро бевосита ҳангоми раванди чопи он дар чопгар ба ҳисоб мегиранд: истифодаи танзимҳои қаблӣ чоп, муайянкунии андозаи слайд бо андозаи саҳифаи чопӣ, муайянкунии рангҳои чопи намоиш, чоп кардан ё накардани слайдҳои пинҳон (маҳфӣ), чорҷӯбасозии слайд ва ғайра.

Барои ба чоп дарунмоя намоиш таҳриргари матнии MS аз комбинатсияи тугмаҳои ё фармонҳои (Файл ▶ Печать) истифода дар экрани компютер интихоби чопгар ва намоиш ғаёл мегардад. Бо ёрии ин равзана навъи чопгар, миқдори нусхаҳои чоп, тарзи чоп, ранги чоп ва ғайраҳо ба танзим овардан мумкин аст.

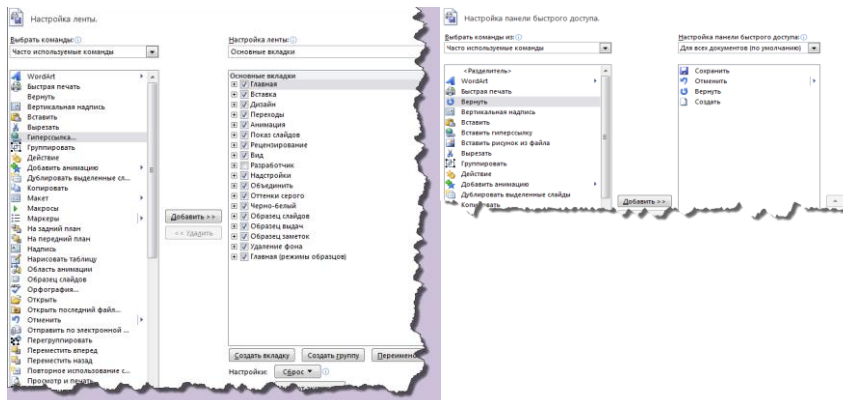


баровардани бошад, мисли Word кифоя аст, ки сафҳакалид (Ctrl+P) **Парванда** ▶ **Чоп** барем. Дар натиҷа равзанаи робитагии хосиятҳои чопи

Вазифаи бандҳои **танзими тасмаи афзорҳо** ва **лавҳаи дастрасии фаврӣ** аз номашон хувайдост. Онҳо барои ба тасмаи афзорҳо ҳамроҳ намудани ягон афзори нав ва ё баръакс, аз он ҳазф намудани афзорҳои дар айни ҳол нолозим, пешбинӣ шудаанд. Ба ҳар як корбар имконият дода мешавад, ки равзанаи барнома ва афзорҳои онро барои худ мувофиқ созад. Бо ёрии ин бандҳо корбар инчунин имконият дорад, ки тасмаи афзорҳои хусусии худро эҷод намояд ва дар он афзорҳоеро ҷой диҳад, ки онҳо дар раванди намоишсозии вай бештар мавриди истифода қарор доранд. Тартиби ҷойгиршавии афзорҳо дар тасма

худӣ корбар муайян мекунад. Ба маҷмӯъ ва ҳар як афзори хусусӣ низ вай метавонад мувофиқи диди худ номгузорӣ кунад.

👉 **Тавачҷух:** Дар хотир бояд дошт, ки ҳангоми танзими равзанаи барнома иҷрои нодурусти ҳар гуна амалиёт метавонад ба фалаҷ гаштани система оварад. Бинобар он ҳангоми танзимкунӣ эҳтиёткор бошед!



Саволҳо:

1. Ба танзим овардани барномаи PowerPoint чӣ маъно дорад?
2. Интихобҳои кории PowerPoint-ро бо ёрии кадом банди меню ба танзим овардан мумкин аст?
3. Равзанаи робитавии интихобҳои PowerPoint аз чанд қисм иборат аст? Кадомҳо?
4. Оё бандҳои интихобҳои PowerPoint-ро номбар карда метавонед?
5. Ҳангоми фаъол будани равзанаи робитавии интихобҳо ҳамчун пешфарз кадом банди он кушода аст? Барои чӣ?
6. Интихобҳои банди умумии PowerPoint барои иҷрои кадом вазифаҳо пешбинӣ шудаанд?
7. Зербандҳои банди имлосанҷи равзанаи робитавии интихобҳо барои танзими кадом интихобҳо хизмат мерасонанд?
8. Худбадалкунӣ чӣ гуна амал аст? Худтасҳеҳкунӣ чӣ?
9. Роҳи бо ёрии пайдарпайии якчанд аломат рамзбандӣ намудани ибораю ҷумлаҳо кадом аст?
10. Чӣ тавр хосиятҳои ниғаҳдории санадҳои намоиширо ба танзим овардан мумкин аст?
11. Вазифаи банди забони равзанаи робитавӣ аз чӣ иборат аст?
12. Методи забонҳои иловагиро ба барнома ҳамроҳ ё аз он ҳазф намудан кадом аст?
13. Тавассути банди иловагии барнома кадом хосиятҳои равзанаро танзим кардан мумкин аст?
14. Барои интихоби навъи чопгар, муайян кардани миқдори нусхаҳои чоп, тарзи чоп, ранги чоп ва дигар амалҳои вобаста ба чопи санади намоиш истифодаи кадом банди барнома беҳтар аст?
15. Оё вазифаи бандҳои танзими тасмаи афзорҳо ва лавҳаи дастрасии фавриро медонед?
16. Чӣ тавр корбар метавонад тасмаи афзорҳои хусусии худро созад?



Супориш:

1. Матни мавзӯро бодикқат хонед ва онро нақл кунед.
2. Равзанаи робитавии интихобҳоро кушоед ва аз бандҳои он бо навбат

истифода бурда, вазифаҳояшонро омӯзед.

3. Оид ба тарзи танзими равзанаи PowerPoint нақли хаттӣ нависед.
4. Тарзи ҷойгиршавии афзорҳоро дар намунаҳои тасмаҳои афзорҳо омӯзед ва барои худ тасмаи хусусии афзорҳое созед, ки дорои 15 афзор бошад. Ба афзорҳои тасма номҳои тоҷикӣ гузоред.