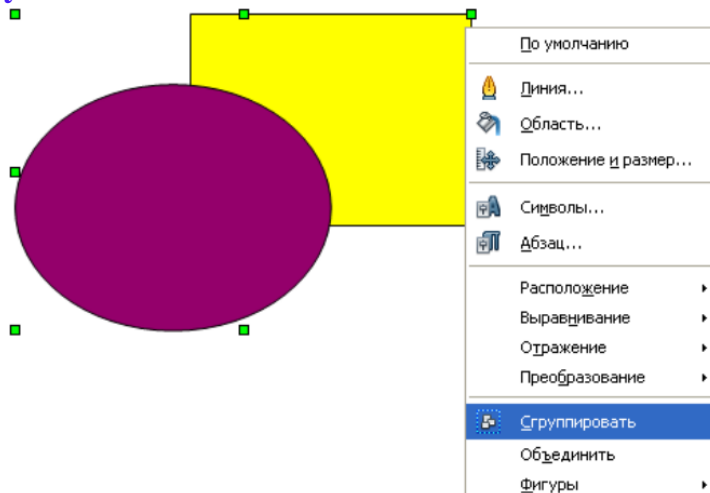


Гурӯҳбандии объектҳо.

Барои якбора бо якчанд объект иҷро намудани амалиёт аз функсияи гурӯҳбандӣ истифода бурдан муфид аст. Барои сохтани гурӯҳ зарур аст, ки аввал тугмаи **Shift**-ро пахшкунон якчанд объектро ба қайд гирем ва баъд банди **Гурӯҳбандии** менюи матнӣ ё менюи **Амалиёт** ва ё тугмаҳои

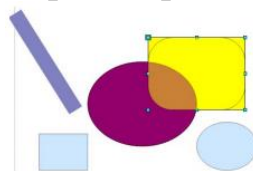


Ctrl, **Shift**, **G**-ро истифода барем.

Агар шумо ба сифати гузариши забонии сафҳакалид аз комбинатсияи **Ctrl**, **Shift** истифода намоед ва бинед, ки ин комбинатсия дар аксарият замимаҳо мавриди истифода қарор дорад, он гоҳ танзими гузариши забониро бо истифода аз тугмаи **Caps Lock** анҷом диҳед. Ин нисбатан пурмаҳсултар аст. Дар ин маврид бақайдгирии регистри гузариш аз рӯи **Shift**, **Caps Lock** муайян карда мешавад.

Гурӯҳи эҷодшуда худро доимо ҳамчун якчанд объекти баргузидаи ягонаи ҷорӣ муаррифӣ менамояд. Бартарии гурӯҳ нисбат ба баргузিনি одии якчанд объект пеш аз ҳама дар тағйирнопазирии он аст. Ин имконияти фаромӯш кардани баргузিনি ягон объектро пеш аз гузаронидани амалиёт аз байн мебарад.

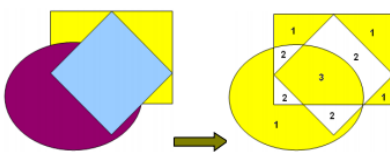
Бо ёрии банди **Гурӯҳчудокунии** менюи матнӣ ё менюи **Амалиёт** ва ё комбинатсияи тугмаҳои **Alt**, **Ctrl**, **Shift**, **G** гурӯҳро аз нав ба объектҳои алоҳида тақсим кардан мумкин аст. Барои виройиши объектҳои ба гурӯҳ шомилбуда шарт нест, ки гурӯҳро тақсим кунем. Барои иҷрои ин амалиёт амалҳои ба гурӯҳ ворид ва аз он хориҷ шудан хизмат мерасонанд, ки онҳо бо ёрии бандҳои **Воридшавӣ ба гурӯҳ** ва **Содиршавӣ аз гурӯҳи** менюи матнӣ ё менюи **Амалиёт** ва ё тугмаҳои **F3** ва **Ctrl**, **F3**-и сафҳакалид амалӣ гардонидани мешаванд.



Агар берун аз соҳаи гурӯҳ тавассути муш таъсири дукарата расонем, он гоҳ аз гурӯҳ содир ва баръакс, ба соҳаи объекти дилхоҳи дар гурӯҳ шомилбуда таъсири дукарата расонем, он гоҳ ба гурӯҳ ворид мешавем. Пас аз воридшавӣ ба гурӯҳ объектҳои ба он шомилнабуда нисбатан тираранг инъикос меёбанд. Ин амал барои он иҷро мегардад, ки объектҳои ба гурӯҳ тааллуқдоштаро аз объектҳои ғайр ба осонӣ фарқ

кардан ва таъмини имконоти речаи индикатсия ёфтани объектро дар гурӯҳ таъмин намудан мавҷуд бошад.

Яксозии объектҳо. Ба гурӯҳбандӣ амали низ хеле осон иҷро яксозии якчанд объект тугмаи Shift-ро пахшкунон якчанд объектро ба қайд гирем ва баъд банди **Яксозии** менюи матнӣ ё менюи **Амалиёт** ва ё тугмаҳои **Ctrl**, **Shift**, **K**-ро истифода барем.



мисли амали яксозии объектҳо мегардад. Барои зарур аст, ки аввал

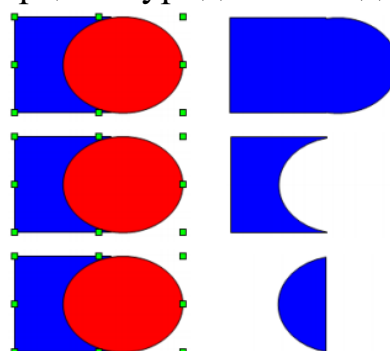
Дар тафовут аз амали гурӯҳбандӣ, ҳангоми яксозӣ аз маҷмӯи объектҳои баргузида як объекти нава сохта мешавад, ки вай дорои хосиятҳои нава мебошад. Комбинатсияи ҳосилшуда ҳамчун мерос хосиятҳои объекти аз ҷама аввал сохташуда ё аниқтараш дар маҷмӯъ аз паси дигар объектҳо ҷойгирбударо қабул мекунад. Ба маҷмӯъ танҳо объектҳоеро ҳамроҳ кардан мумкин аст, ки онҳо ба қачхати Безье табдил дода мешаванд.

Дар мавқеъҳои буриши объектҳои комбинатсия сӯроҳҳои равшан пайдо мешаванд. Ин яке аз хосиятҳои амали яксозист, ки имконияти тақсимкунии комбинатсияро фароҳам меоварад.

Методи мазкурро инчунин барои муттаҳидсозии муваққатии объектҳо, пеш аз бо онҳо иҷро намудани амалҳои мантиқӣ, низ истифода бурдан мумкин аст. Комбинатсияи ҳосилшударо дар вақти дилхоҳ бо ёрии банди **Азҳамчудокунии комбинатсияи** менюи матнӣ ё менюи **Амалиёт** ва ё тугмаҳои **Alt**, **Ctrl**, **Shift**, **K** ба объектҳои алоҳида ҷудо кардан мумкин аст.

Дар раванди яксозӣ баъзе нави объектҳо ба қачхати Безье табдил дода мешаванд. Бинобар он новобаста ба он ки комбинатсияро ҳамеша аз нава ба объектҳо ҷудо кардан мумкин аст, амали яксозӣ пурра баргарданда нест.

Амалҳои мантиқӣ бо объектҳо. OODraw имконият медиҳад, ки объектҳо мантиқан ҷамъ, тарҳ ва бурида шаванд. Барои иҷрои амалҳои мантиқӣ зарур аст, ки ро пахшкунон якчанд гирем ва баъд бо ёрии **Ҳамчоякунӣ**, **Тарҳкунӣ** ё матнии **Формаҳо** ё менюи амали заруриро иҷро объектҳои нава сохта байни объектҳои объектҳои аз ҷама қартар мерос мегарад.

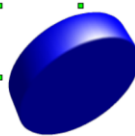
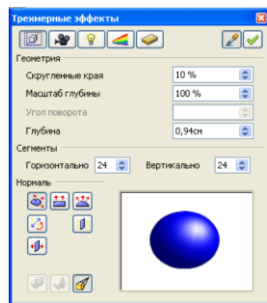


аввал тугмаи Shift-объектро ба қайд бандҳои менюи **Бурриши** **Амалиёт** ► **Формаҳо** кунем. Дар натиҷа мешавад, ки вай аз баргузида хосиятҳои ҷойгиршударо ба

Амалҳои мантиқӣ барнагарданда мебошанд. Бинобар он роҳи ягонаи лағви амалҳои мантиқӣ – ин истифода аз функсияи лағви OODraw ба шумор меравад, ки вай танҳо тавассути менюи **Виройиш** ► **Лағв** ё комбинатсияи тугмаҳои **Ctrl**, **Z** дастрас аст.

Номгузориш

содагардони кор бо мураккабдошта дар навъи объектҳои номгузори кардан Номи чунин объектҳои баргузиданашон дар пайдо мешавад. Ғайр номгузоришуда бо



объектҳо. Барои расмҳои сохтори OODraw ба баъзе имконияти пешбинӣ шудааст. ҳар дафъа ҳангоми лавҳаи ҳолатнамо аз ин, объектҳои ёри **Роҳнамо**

ҳамчун ҷузъҳои алоҳидаи сохтори расм намоиш дода мешаванд. Амали номгузори танҳо ба гурӯҳи объектҳои объектҳои гузошташуда, аз қабилҳои расми растрӣ, объектҳои OLE, формула ва ғайра ҷойиз аст.

Сабкҳои графикӣ. Ба мисли санади матнӣ, расм низ сабк дошта метавонад, вале танҳо як намуд – графикӣ. Сабки графикӣ аз маҷмӯи фарогирандаи қимати махсусиятҳои (атрибутҳои) тамоми объектҳои графикии мухталиф иборат аст. Ҳангоми ба ягон объект татбиқ намудани сабк, қимати хусусиятҳои ин объект мувофиқи нишондодҳои сабки мазкур аз нав муайян карда мешаванд.

Сабкҳои графикиро хусусан ҳангоми сохтани расмҳои мураккаби ҷузъҳои такроршавандадошта татбиқ намудан басо созгор аст. Онҳо ҳангоми нақшакашӣ, эҷоди схемаҳои гуногун, диаграммаҳо ва ғайра ивазнашавандаанд.

Барои сохтани сабкҳои графикӣ, модификатсияи онҳо, татбиқ ва ҳазфашон аз ҳама беҳтар истифода бурдани **Моҳири сабкҳо** ба шумор меравад. Онро тавассути фармонҳои менюи **Формат ▶ Сабк**, тугмаи **F11** ё афзори **Васл/Басти Моҳири сабкҳои** лавҳаи функсияҳо ба кор омода сохтан мумкин аст. Бо ёрии **Моҳири сабкҳо** объектҳои алоҳида ё гурӯҳи объектҳоро баргузида, ба воситаи паҳши дукаратаи муш ба банди зарурии равшанашон, сабки дилхоҳро ба осонӣ татбиқ кардан мумкин аст.

Барои тағйир додани ҳуди сабк, кифоя аст, ки ба он ба воситаи муш таъсир расонем ва аз менюи поёнафтанда банди **Тағйирдиҳиро** баргузинем. Тағйирот дар сабк осори худро ба ҳамаи объектҳои графикӣ, ки ин сабк ба онҳо татбиқ шудааст, мегузорад.



Саволҳо:

1. Соҳаи объектҳои OODraw-ро чӣ тавр ба танзим овардан мумкин аст?
2. Хосиятҳои матнро дар OODraw чӣ хел тағйир медиҳанд? Хосиятҳои хатро чӣ?
3. Чӣ тавр дар OODraw мавқеъбандии объектҳоро анҷом додан мумкин аст?
4. Амали радифсозӣ аз амали мураббаъсозӣ чӣ фарқ дорад?
5. Мавқеъбандии дақиқи объектҳо гуфта чиро мефаҳмед?
6. Объектҳои OODraw-ро чӣ тавр гурӯҳбандӣ кардан мумкин аст? Яксозӣ чӣ?
7. Бо объектҳо кадом амалҳои мантиқиро гузаронидан мумкин аст?
8. Оё объектҳои алоҳидаи OODraw-ро номгузори кардан мумкин аст? Чӣ тавр?
9. Вазифаи **Моҳири сабкҳои OODraw** аз чӣ иборат аст?



Супориш:

1. Матни мавзӯро бодикқат хонед ва доир ба тарзҳои виройиши нуқтаҳо, танзими соҳаҳо, хосиятҳои хат ва матн, амалҳои радифбандӣ, мураббатбандӣ ва мавқеъбандии дақиқи объектҳо дар дафтарадон нақли хаттӣ нависед.
2. Бо истифода аз афзорҳои OODraw расми мактаб ва синфхонаи компютериатонро кашед ва ба онҳо тақвиятҳо бахшед.
3. Ҳамаи супоришҳои барои виройишгари графии XPaint додашударо дар OODraw иҷро кунед.