

ВИРОЙИШГАРИ ГРАФИКИИ XPaint

Айнан ба мисли виroyишгари графии **Paint**, ки барномаи стандартии СО MS Windows аст, дар СО Linux виroyишгари графии бо номи **XPaint** амал мекунад. XPaint низ барои сохтан ва виroyиши расму графикои растрӣ пешбинӣ шудааст. XPaint новобаста ба одӣ буданаш, дорой маҷмӯи афзорҳои мебошад, ки тавассути онҳо тасвириҳои на он қадар мураккабро сохтан ва тағйир додан мумкин аст. Ин барнома дар равзанаи СО Linux бо ёрии фармони **xpaint** ба кор омода гардонида мешавад.

Баъди ба кор шурӯъ намудани **Xpaint** равзанаи он бо маҷмӯи зарурии афзорҳои расмкашӣ ва лавҳаи идорӣ, ки имкониятҳои корбарӣ бо парвандахоро таъмин менамояд, пайдо мегардад.



Афзорҳои асосии XPaint. Менюи парвандаи графии Xpaint-ро ҳангоми паҳши тугмаи **File** дастрас кардан мумкин аст, ки он дорой бандҳои зерин мебошад:






















- **New Canvas** – сохтани саҳифаи нав бо андозаи 640x480 пиксел.
- **New With Size** – сохтани саҳифаи нав аз рӯи андоза ва миқёси додасида.
- **Open** – кушодани равзанаи парвандаи графии мавҷуда.
- **Load Clipboard** – кушодани равзанаи парвандаи тасвири зарурӣ ва чогузори кардани тасвир ба саҳифаи чорӣ.
- **Quit** - беруноӣ аз XPaint.




Ҳангоми сохтани саҳифаи нав ё кушодани саҳифаи мавҷуда равзанае пайдо мегардад, ки дар он бевосита худи саҳифа, якчанд банди меню ва ду маҷмааи рангӣ - асосӣ ва ёрирасон ҷойгир шудааст. Маҷмааҳои рангӣ аз ҷузъҳои иборат мебошанд, ки бо ёрии онҳо рангҳои навро барои афзорҳои расмкашӣ интихоб намудан мумкин аст.

Маҷмааи афзорҳои расмкашӣ. Барои интихоби афзори дилхоҳ кифоя аст, ки бо ёрии муш ба тугмаи он таъсир расонем:

	Мӯқалам. Афзори асосии расмкашӣ.
	Хатпоккунак. Афзори тозакунии қисмҳои нодаркори тасвир. Ранги қисми нодаркоро бо ранги заминаи тасвир иваз менамояд.

	Қалам. Афзори асосии хаткашӣ. Фафсии хатро бо ёрии менюи Line тағйир додан мумкин аст.
	Қалами хатканда. Бо самти ҳаракати курсор хати канда-канда мекашад. Фафсии хатро бо ёрии менюи Line тағйир додан мумкин аст.
	Чудокунак. Чудокунии соҳаи росткунҷа. Мушнаморо ба яке аз кунҷҳои соҳа гузошта, то кунҷи муқобил лағжонидани муш. Агар амал якҷоя бо паҳши тугмаи Shift иҷро карда шавад, соҳаи мураббаъ ҳосил мегардад.
	Чудокунаки соҳаи ихтиёрӣ. Дар ҳолати мувофиқ наомадани нуқтаи ибтидоӣ бо нуқтаи интиҳӣ соҳа бо хати рост пайваст карда мешаванд.
	Чудокунаки соҳаи бисёркунҷа. Бо ёрии мушнамо пай дар пай кунҷҳои бисёркунҷаро паҳш кардан лозим аст. Дар натиҷа кунҷҳо бо ёрии хатҳои шикаста пайваст мегарданд.
	Рангпошак. Афзори рангпоши ранги додашуда.
	Рангпуркунак. Соҳаи сарбастаро бо ранги додашуда пур мекунад.
	Рангрезаки градиентӣ. Ранги асосии соҳаи сарбастро бо таври мутассил ба ранги ёрирасон иваз мекунад.
	Қатрачаконак. Амали он ба мисли мўқалам аст, вале вай ба ҷойи расмкашӣ рангчаконӣ мекунад.
	Матнгузор. Барои ба расм ҳамроҳ кардани матн хизмат мерасонад.
	Порчасоз. Барои сохтани порчаҳои хати рост истифода мешавад. Ҳангоми сохтани порчаи хатҳои амудӣ, уфуқӣ ва диагональӣ бояд тугмаи муш бо тугмаи Shift якҷоя паҳш карда шавад.
	Нурафкан. Мушнамо мавқеи нуқтаеро муайян месозад, ки вай нур меафканад. Ҳар як паҳши минбаъдаи муш ба тавлиди нури нав меоварад.
	Камонкаш. Барои камоншакл пайваст намудани ду нуқта мушнаморо аз як нуқта то нуқтаи дигар кашидан зарур аст. Барои кашидани камони давра тугмаи муш ва Shift бояд якҷоя паҳш карда шаванд.
	Хати шикаста. Ҳар як паҳши тугмаи чапи муш нуқтаи нави шикастани хатро ифода мекунад.
	Росткунҷа. Барои кашидани росткунҷаҳо истифода мешавад. Агар бо тугмаи Shift якҷоя истифода шавад, мураббаъ ҳосил мегардад.
	Росткунҷаи рангкардашуда. Мушнаморо аз як кунҷи диагональӣ то кунҷи муқобили он кашидан лозим аст.
	Эллипс. Барои кашидани фигураҳои эллипсшакл истифода шуда, ҳангоми якҷоя бо тугмаи Shift истифода бурдан давра ҳосил мешавад.
	Эллипси рангкардашуда. Мушнаморо ба ягон нуқтаи ихтиёрӣ мегузорем ва то ҳосил шудани эллипси андозаи зарурӣ тугмаи чапи мушро паҳшкунон онро мекашем
	Бисёркунҷа. Барои кашидани бисёркунҷаи ихтиёрӣ истифода мешавад.
	Бисёркунҷаи рангкардашуда. Барои кашидани бисёркунҷаи рангкардашудаи ихтиёрӣ истифода мешавад.
	Фигура. Бо ёрии мушнамо кашидани хати қачи дилхоҳ. Дар ҳолати сар додани тугмаи чапи муш нуқтаи аввала бо нуқтаи

	охирон пайваст мегардад ва фигураи сарбастаи ихтиёрӣ сохта мешавад.
	Фигураи рангардашуда. Барои ҳосил намудани фигураи ихтиёрии дохилаш рангардашуда истифода мешавад.

Равзанаи кори XPaint дорои чузъҳои зерин мебошад:

- нусхаи калонкардашудаи варақи расмкашӣ;
- сатри меню - барои амалиётгузаронӣ бо тасвир;
- ду маҷмааи рангӣ ва тугмаҳои корбарӣ бо онҳо.

Барои оғози тасвирсозӣ кифоя аст, ки афзори мувофиқро интихоб намоем ва дар варақи расмкашӣ бо он кор кунем. Барои интихоби ранги мушаххас бошад, зарур аст, ки дар маҷмааи рангӣ бо тугмаи чапи муш аломати ранги заруриро пахш кунем.

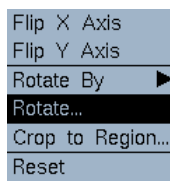
Акнун имкониятҳои бандҳои менюи соҳаи кори барномаро дида мебароем.

Зерменю File. Ин банди меню имконияти сабт намудани иттилооти гуногуни графикаро, ки бо расмҳо алоқамандӣ доранд, муҳайё месозад.

Зерменю Edit. Банди мазкури меню барои иҷро намудани амалҳои асосии корбарӣ бо соҳаҳои ҷудокардашуда ва буфери мубодила истифода мешавад.

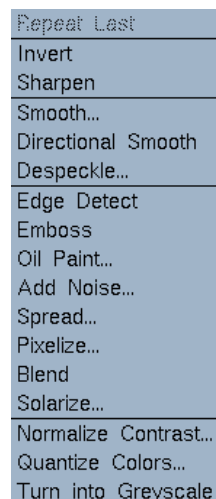
Зерменю Region як қатор фармонҳои корбарӣ бо соҳаи ҷудокардашударо дар бар мегирад:

- **Flip X Axis.** Барои соҳаи ҷудокардашуда аз рӯйи марказ инъикоси ойнагӣ ҳосил менамояд; тирӣ уфуқӣ нисбат ба
- **Flip Y Axis.** Барои соҳаи ҷудокардашуда аз рӯйи марказ инъикоси ойнагӣ ҳосил менамояд; тирӣ амудӣ нисбат ба
- **Rotate By.** Соҳаи ҷудокардашударо таҳти кунҷҳои 45°, 90° ва 180° тоб медиҳад;
- **Rotate...** Ҳангоми интихоби ин банд майдончае пайдо мегардад, ки бо ёрии он соҳаи ҷудокардашударо таҳти кунҷи дилхоҳ тоб додан мумкин аст. Агар ҳангоми тобдиҳӣ тугмаи Shift-ро низ истифода барем, он гоҳ тобдиҳӣ бо қадами 15° иҷро мегардад;
- **Crop to Region...** Ҳангоми иҷрои ин фармон танҳо соҳаи ҷудокардашудаи тасвир интихоб гардида, соҳаҳои боқимондаи расм партофта мешаванд. Лағви ин амал ғайриимкон аст;
- **Reset.** Бозгардони андоза ва мавқеъи аввалаи соҳаи ҷудокардашуда.



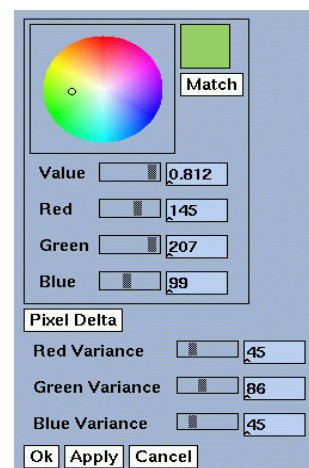
Зерменю Filter. Ин банди меню барои коркарди полыйиши тасвирҳо пешбинӣ шудааст:

- **Reset.** Бозгардони шакли пештараи тасвир;
- **Repeat Last.** Татбиқи такрории полыйиши истифодашудаи охири;
- **Invert.** Иваз намудани ранги ҷорӣ ба ранги муқобили он (масалан, сафед ба сиёҳ ё баръакс);
- **Sharpen.** Баланд бардоштани сифати тасвир;
- **Smooth.** Коҳиш додани сифати тасвир. Ҳангоми интихоби ин полыйиш параметре пурсида мешавад, ки қимати он бояд адади тоқ бошад;
- **Directional Smooth.** Ба таври мутассил коҳиш додани сифати тасвир;
- **Despeckle...** Ҳазф намудани тобишҳое, ки ҳангоми аксбардории сканерӣ ҳосил шудаанд. Қимати параметр бояд адади тоқ бошад;



- **Edge Detect.** Тобишсозии намуди бурҷи канорҳои расм;
- **Emboss.** Ба ранги хокистарӣ табдил додани ранги ҷории тасвир;
- **Oil paint...** Ба рангҳои равшанин табдил додани рангҳои ҷории тасвир;
- **Add Noise...** Илова намудани нуқсонҳои тасодуфӣ дар расм. Тасвир тобиши гандумгун мегирад;
- **Spread...** Ин полишгар ба таври тасодуфӣ ҳар як нуқта бо нуқтаи наздик хобидааш иваз менамояд;
- **Pixelize...** Коҳиш додани имконияти ҳалқунандагии тасвир;
- **Solarize...** Беҳтар гардонидани тобиши расме, ки бо сифати паст аксбардорӣ шудааст;
- **Normalize Contrast.** Возеҳгардони қимати параметрҳои тасвир (контраст – рангҳои муҳолифи якдигар. Масалан, сиёҳу сафед);
- **Quantize Colors...** Тағйир додани миқдори рангҳои тасвир;
- **Turn into Greyscale.** Табдил додани расми ранга ба расми сиёҳу сафед.

*Зерменюи Image. Ин банди меню рӯйхати он амалиётҳоеро дар бар мегирад, ки онҳо барои тағйир додани шакл ва ранги тасвири ҷории равзанаи расмкашӣ пешбинӣ шудаанд. Маҷмӯи рангӣ дар равзанаи махсусе пайдо мешавад, ки он бо ёрии тугмаи **Select Color Range (Интихоби маҷмӯи рангӣ)**-и равзанаи қорӣ фаъл гардонидани мешавад.*



Саволҳо:

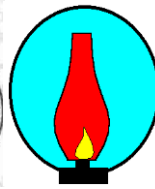
1. Таъйиноти виройишгари XPaint дар чист?
2. Виройишгари графии XPaint аз Paint чӣ фарқ дорад? Кадоме аз онҳо барои корбарӣ мувофиқтар аст?
3. Виройишгари графии XPaint-ро чӣ тавр ба кор мебароранд?
4. Чанд чузъи равзанаи қорӣ XPaint-ро медонед? Онҳо кадомҳоянд?
5. Менюи парвандаи графии Xpaint-ро чӣ тавр дастрас кардан мумкин аст?
6. Банди менюи Файли XPaint дорои чанд зерменю аст?
7. Кадом тарзҳои интихоби маҷмааи афзорҳои расмкашии XPaint-ро медонед? Чӣ тавр афзори заруриро омодаи кор гардонидан мумкин аст?
8. Афзори мӯқалам аз қалам чӣ фарқ дорад?
9. Зерменюи Edit барои иҷрои кадом амалҳо пешбинӣ шудааст? Зерменюи Region чӣ?
10. Коркарди полыйиши тасвирҳоро бо ёрии кадом банди меню анҷом додан мумкин аст?
11. Барои тағйир додани шакл ва ранги тасвири ҷории равзанаи расмкашӣ афзорҳои кадом банди меню хизмат мерасонанд?



Супориш:

1. Фигураҳои геометрии секунҷа, доира, давра ва росткунҷаи рангкардашударо созед ва аз имкониятҳои матнгузорӣ истифода бурда, номашонро дар қисми поёнии онҳо нависед.
2. Расми «Гулдон бо дастаи гул»-ро созед.

3. Аз рангпуркунии градиентӣ манзараи шафақро созад.
4. Бо ёрии XPaint расмҳои
5. Тасвирҳои сохташударо дар



истифода бурда,
тарафи ростро кашед:
диск сабт кунед.